



Industria^{ARG}

Exportaciones Argentinas de Colchones

Informe estadístico



Exportaciones Argentinas de Colchones

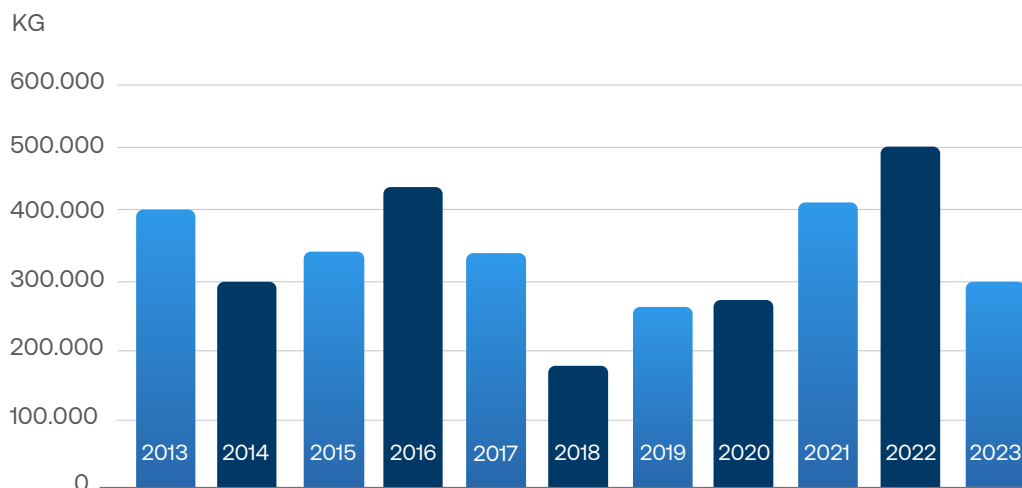
El Comercio internacional de Colchones moviliza anualmente 6.300 millones de dólares por un volumen equivalente a 1,1 millones de kilos. Los principales exportadores son EEUU, Alemania, Francia, Japón y Países Bajos quienes se reparten el 49% del mercado. Los principales países importadores son China, Polonia, Indonesia, México y Alemania quienes importan el 50% del total.

En Sudamérica el mayor exportador es Brasil. Sin embargo, las expectativas argentinas de poder expandir sus exportaciones siguen en pie. En el año 2023 el país exportó 300 mil kg por un valor de 1,3 millones de dólares, representando menos del 1% del volumen comercializado (kg). La cantidad exportada fue 13 % inferior al promedio del periodo analizado (Ver gráfico n°1).

GRÁFICO N°1

Exportaciones Argentinas de Colchones

Volumen exportado medido en kg



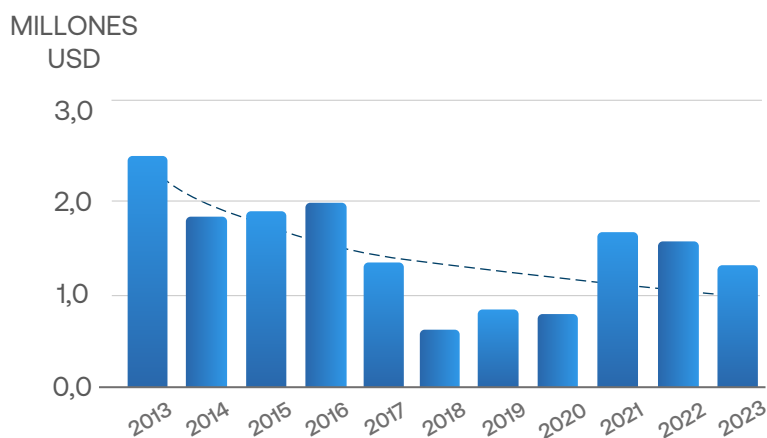
FUENTE: BASE DE DATOS DE SOFTRADE

Las exportaciones medidas en dólares presentan una tendencia negativa debido a la caída del precio (Ver gráficos n°2 y n°3).

GRÁFICO N°2

Valor Exportación de Colchones

Medido en USD

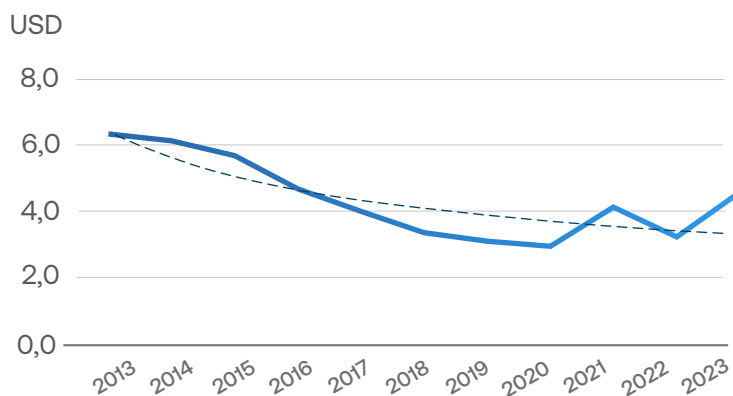


FUENTE: BASE DE DATOS DE SOFTRADE

GRÁFICO N°3

Precio Exportación de Colchones

Medido en USD por KG



FUENTE: BASE DE DATOS DE SOFTRADE

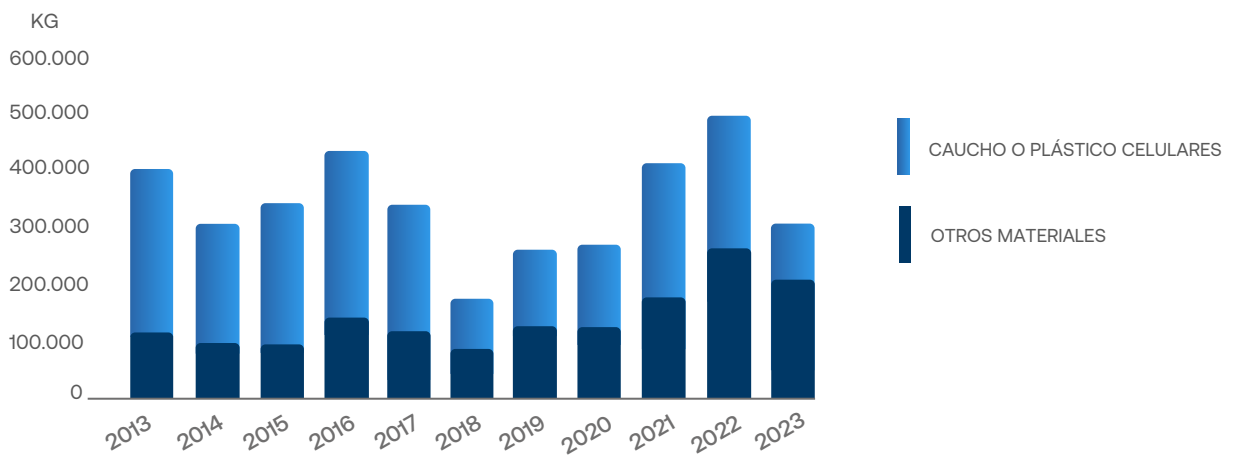
Las exportaciones de colchones están compuestas por dos tipos. Los denominados de caucho o plástico celulares, recubiertos o no y de otros materiales. El primer tipo ha ganado participación desde el año 2013 hasta convertirse en el principal material exportado en el año 2022 (ver gráfico n° 4).

Actualmente las exportaciones de este tipo de colchones llegan al 71% del volumen exportado (ver gráfico n° 5).

GRÁFICO N°4

Exportaciones de colchones según material

Volumen exportado medido en KG

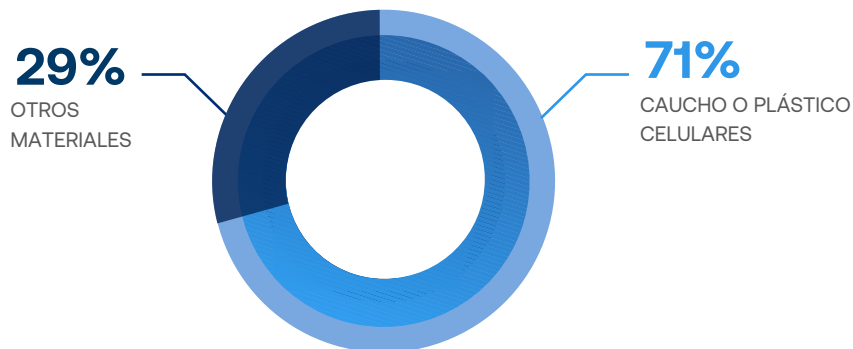


FUENTE: BASE DE DATOS DE SOFTRADE

GRÁFICO N°5

Porcentaje según material

Año 2023



FUENTE: BASE DE DATOS DE SOFTRADE

El principal país de destino es Uruguay con el 90% de los kg exportados. Siguen en importancia Brasil, Chile y Paraguay. El dato relevante es que el 99 % de los países importadores de colchones argentinos son limítrofes.

Brasil y Chile incrementaron el volumen de importación (kg) de colchones argentinos respecto al año anterior. En tanto que Uruguay incrementó el valor de las mismas.

CUADRO N°1

Exportaciones de colchones por país de destino en los años 2022 y 2023

Mediciones en dólares, kilogramos y variación anual %

PAÍS	DÓLARES 2022	DÓLARES 2023	VAR %	KG 2022	KG 2023	VAR %
URUGUAY	1.174.477	1.206.242	3%	424.967	277.114	-35%
BRASIL	121.054	117.885	-3%	15.259	18.110	19%
CHILE	3.665	7.650	109%	219	560	156%
PARAGUAY	23.248	4.516	-81%	4.511	622	-86%
ECUADOR	941	314	-67%	2	1	-68%
OTROS	267.731	491	-100%	52.754	110	-100%
TOTAL	1.591.115	1.337.098	-16%	497.712	296.516	-40%

FUENTE: BASE DE DATOS DE SOFTRADE

Brasil domina el mercado sudamericano. Sus exportaciones ascienden a 20 millones de usd, quince veces las argentinas. Los envíos brasileros se concentran hacia Uruguay y Bolivia. Respecto a Uruguay, quien es el principal país de destino de las exportaciones de colchones argentinos, le compra un volumen ocho veces mayor a Brasil.

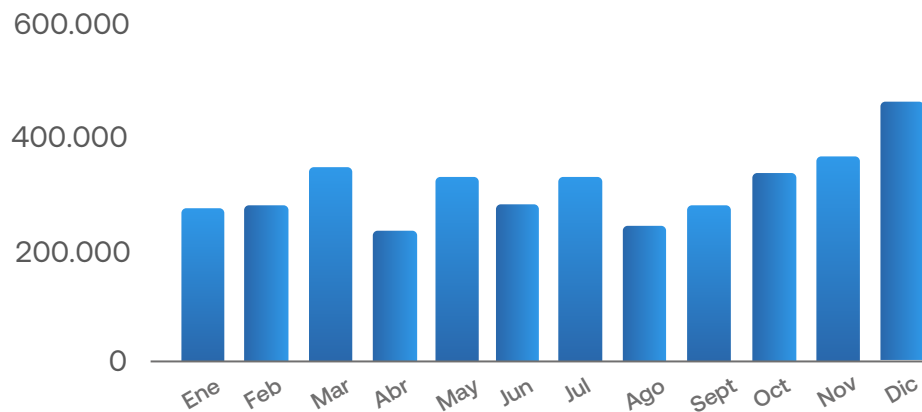
Argentina podría expandir sus exportaciones a Uruguay, Paraguay y Bolivia. Donde la presencia de Brasil es predominante. Sin embargo, sería un poco más difícil entrar en Chile quien ha llegado a importar el 99% del volumen desde China.

Si se analizan las exportaciones argentinas mes por mes en los últimos 10 años. Las mismas presentan un comportamiento cíclico con mayor exportación en diciembre, creciendo desde el mes de agosto.

GRÁFICO N°6

Exportaciones de colchones por mes

Volumen exportado medido en kg



FUENTE: BASE DE DATOS DE SOFTRADE

Analizando con mayor profundidad los datos, solo cinco firmas concentraron en el último año (2023) el 97% del volumen exportado de colchones. Estas firmas son: Limansky S.A. (46%), Fabrello y Cia S.R.L. (24%), Piero S.A (20%), IVECO Argentina S.A. (6%) (exporta colchones para camiones) y Simmons de Argentina SAIC (3%).