



Industria<sup>ARG</sup>

# Análisis de Mercado

## Principales importadores de Colchones argentinos

Informe estadístico



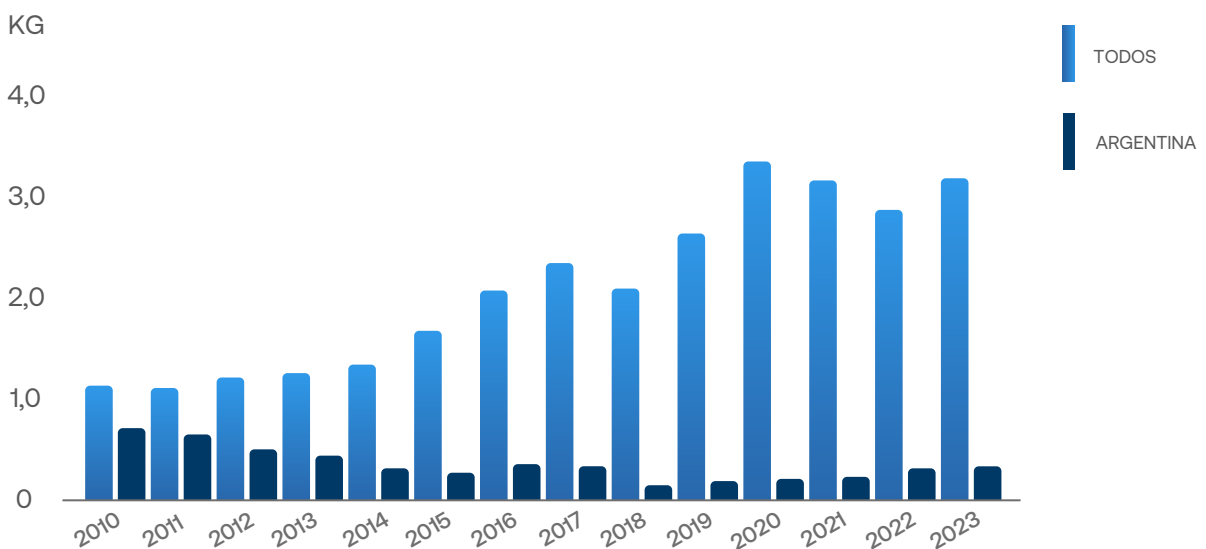
## Uruguay

- ▶ En 2023 importó **3,2 millones de kg** de colchones por un valor de **13,5 millones de USD**.
- ▶ Los **principales orígenes** de colchones son:
  - **Brasil** con el 80% de la cuota de mercado (kg)
  - **Argentina** 11% de las importaciones
  - En menor medida Paraguay y China.
- ▶ Las importaciones de colchones han crecido considerablemente en los últimos años hasta estabilizarse en los 3,3 millones de kg anuales.
- ▶ **Uruguay es el principal destino de colchones argentinos**. El volumen comercializado ha disminuido hasta el año 2018, dónde empieza a recuperarse.

GRÁFICO N°1

### Importaciones de colchones por origen

Volumen importado medido en kg



FUENTE: BASE DE DATOS DE SOFTRADE

## Brasil

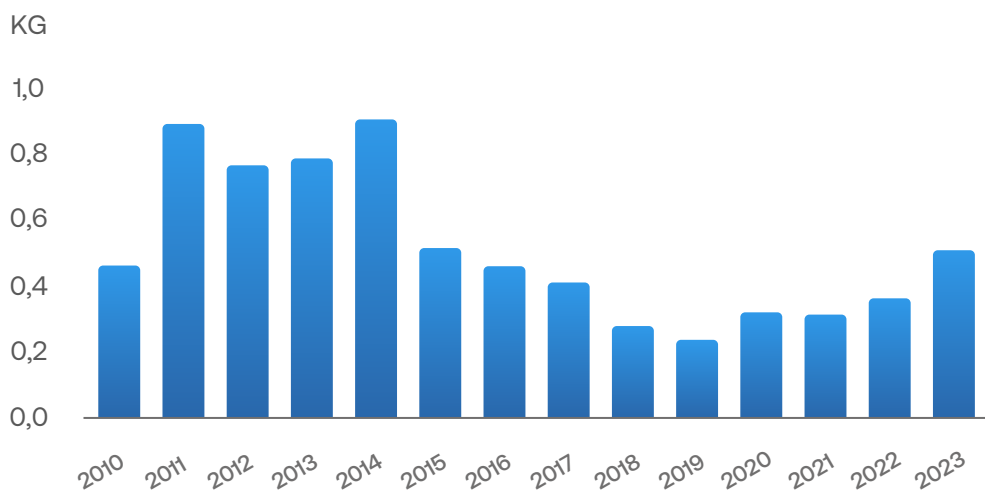
- ▶ Tiene una **balanza comercial positiva** en el mercado de colchones, con **importaciones decrecientes y exportaciones crecientes**. En 2023 el valor de las importaciones llegó a 2,6 millones de USD.
- ▶ El **90% de sus importaciones** tienen **origen en China** para 2023.
- ▶ El principal **comprador de colchones Brasileños** es **Bolivia** (47%) y en segundo lugar **Uruguay** (38%)\*
- ▶ **Para Brasil la entrada de colchones desde Argentina es insignificante**. En 2023 ascendió solo a 12 mil kg (50 mil USD).

\*Nota: Si bien Uruguay es el segundo destino de exportación de colchones brasileños, representan el 80% de las importaciones uruguayas (destino relevante para Argentina)

GRÁFICO N°2

### Importaciones de colchones

Volumen importado medido en kg

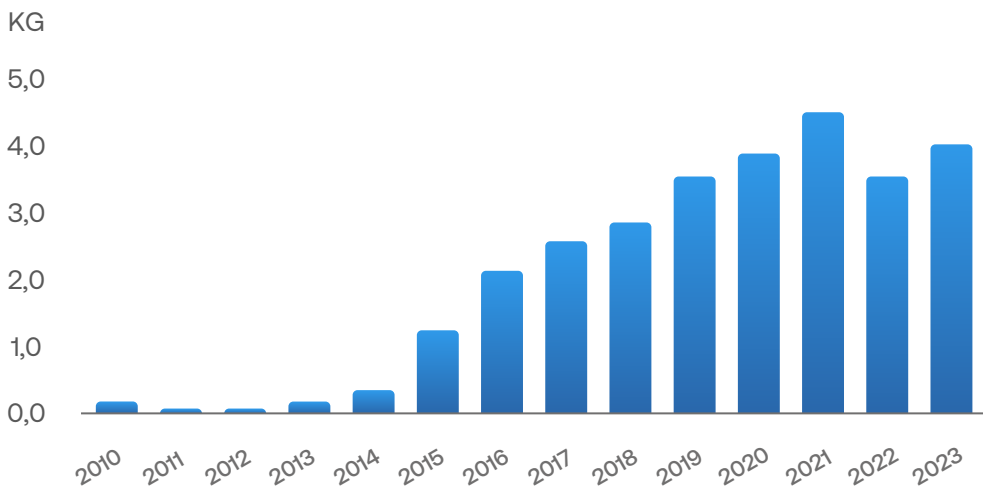


FUENTE: BASE DE DATOS DE SOFTRADE

GRÁFICO N°3

### Exportaciones de colchones

Volumen exportado medido en kg



FUENTE: BASE DE DATOS DE SOFTRADE

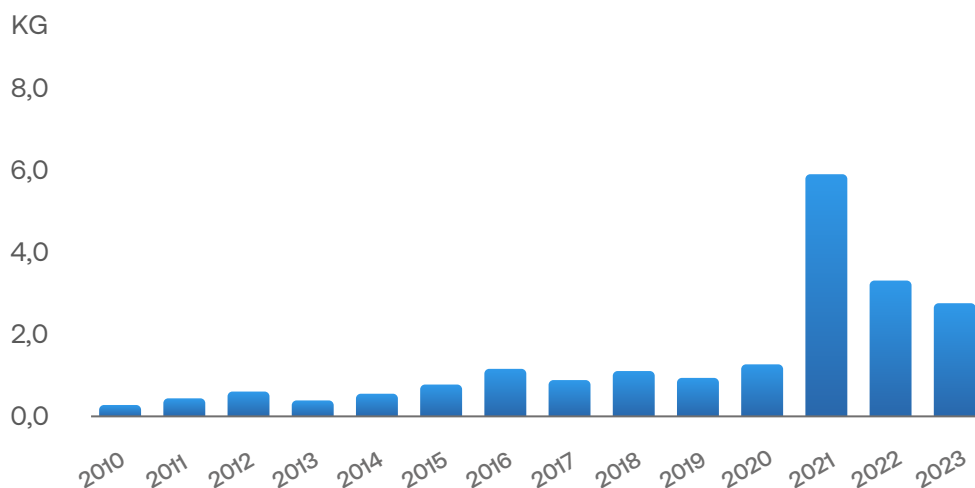
## Chile

- ▶ Las importaciones de colchones de Chile crecieron abruptamente en los tres últimos años. **La balanza comercial es significativamente negativa.**
- ▶ En el año 2023 Chile importó 2,7 millones de kg por un valor de 9,2 millones de USD.
- ▶ El **principal proveedor** de colchones es **China con el 80%** de la cuota de mercado en el año 2023. Siguen en importancia Perú, Brasil y Alemania.
- ▶ **Argentina tiene una participación muy pequeña, menos del 1%**, en las importaciones de colchones de Chile.

GRÁFICO N°4

### Importaciones de colchones

Volumen importado medido en kg

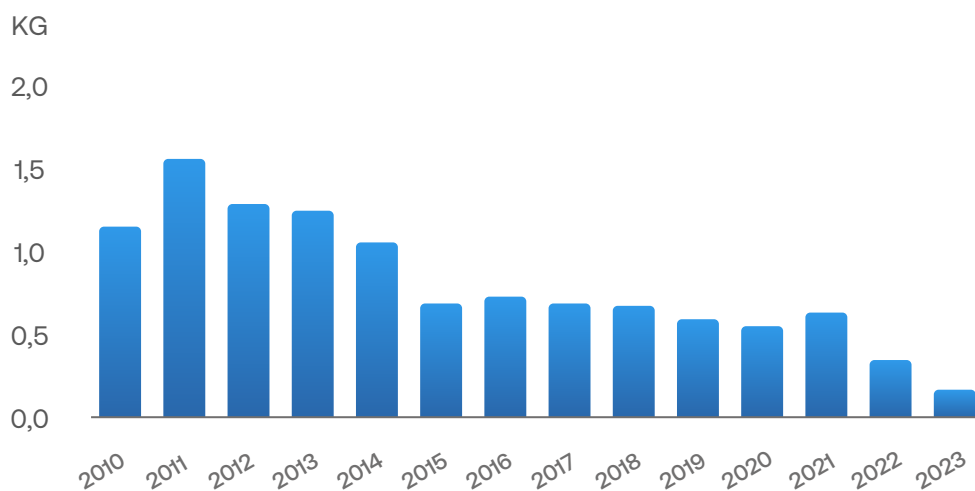


FUENTE: BASE DE DATOS DE SOFTRADE

GRÁFICO N°5

### Exportaciones de colchones

Volumen exportado medido en kg



FUENTE: BASE DE DATOS DE SOFTRADE

## Bolivia

- ▶ Bolivia **presentaba una tendencia creciente en las importaciones** de los últimos años hasta el año **2023** donde se observa una **caída importante** de colchones.
- ▶ El **principal proveedor** de colchones es **Brasil** con el **90%** de la cuota de mercado en el año 2023. Siguen en importancia China, Chile y Paraguay.
- ▶ En el año 2023 Bolivia importó 662 mil kg de colchones por un valor de 2,5 millones de dólares.

GRÁFICO N°6

### Importaciones de colchones

Volumen importado medido en kg

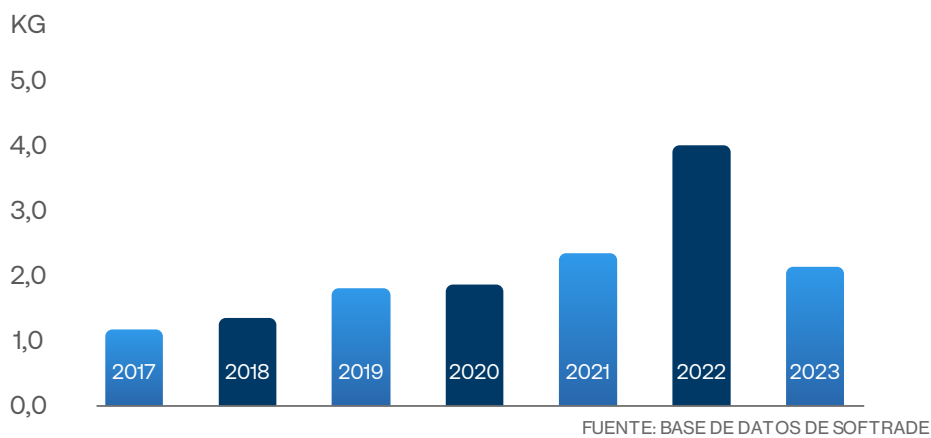
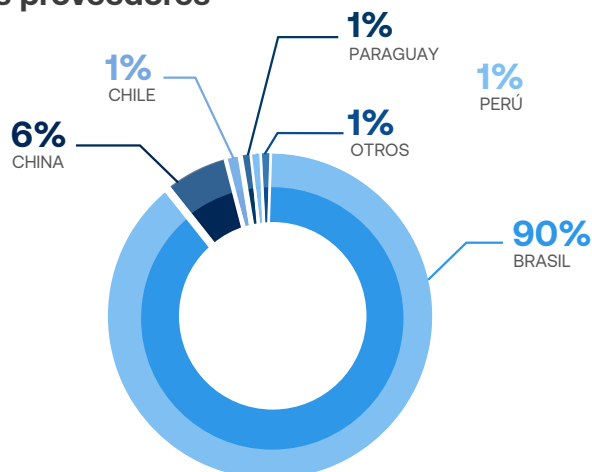


GRÁFICO N°7

### Principales países proveedores



## Paraguay

- ▶ Paraguay presenta una **tendencia decreciente en las importaciones** de colchones de los últimos años.
- ▶ El **principal proveedor de colchones es Brasil con el 72%** de la cuota de mercado en el año 2023. Siguen en importancia China, Suiza, Argentina.
- ▶ En el año 2023 Paraguay importó 155 mil kg de colchones por un valor de 980 mil dólares.
- ▶ Se observa que el mercado importador de colchones paraguayo es el menor de los analizados.

GRÁFICO N°8

### Importaciones de colchones

Volumen importado medido en kg

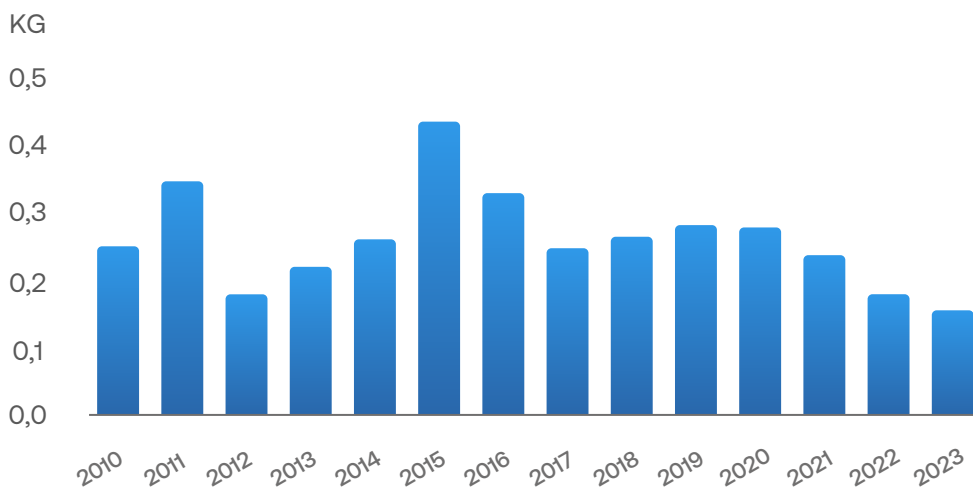
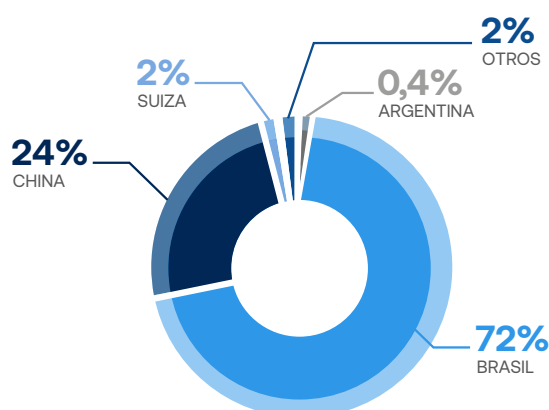


GRÁFICO N°7

### Principales países proveedores



FUENTE: BASE DE DATOS DE SOFTRADE