



Industria<sup>ARG</sup>

# Exportaciones Argentinas de Colchones

Informe estadístico



# Exportaciones Argentinas de Colchones

## Introducción

El presente informe es de carácter descriptivo, y tiene como objetivo brindar información sobre el mercado mundial de colchones, y analizar la evolución y composición de las exportaciones argentinas.

## Comercio internacional

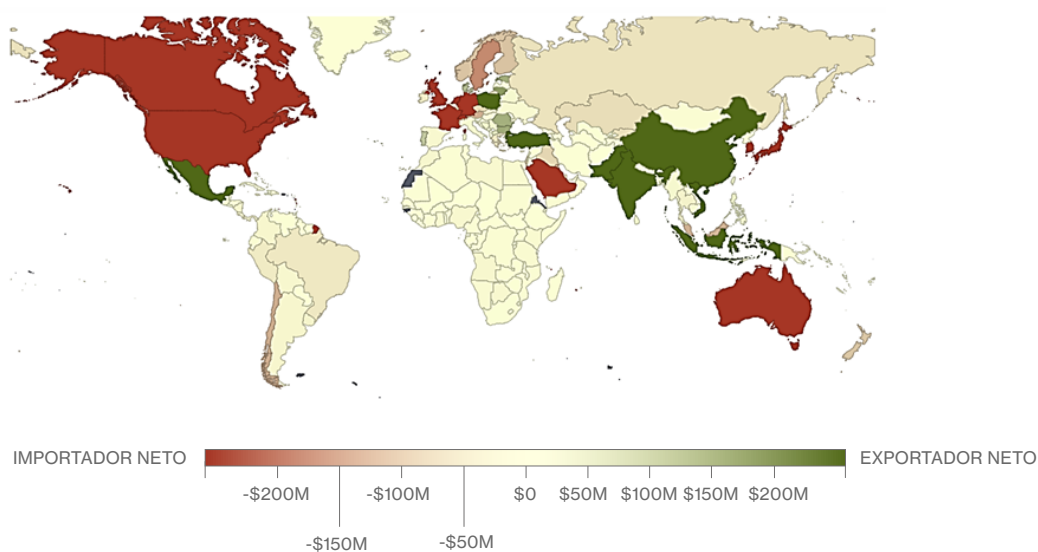
El Comercio internacional de Colchones moviliza anualmente 6.300 millones de dólares por un volumen equivalente a 1,1 millones de kilos y representa el 0,091% de todo el comercio mundial. Los principales importadores son EEUU, Alemania, Francia, Japón y Países Bajos quienes se reparten el 49% del mercado. Los principales países exportadores son China, Polonia, Indonesia, México y Alemania quienes exportan el 50% del total.

En el mapa se observa los países netamente exportadores en color verde como China, India, Polonia y en color rojo los países netamente importadores como EEUU, Francia, Australia, Alemania (quien es uno de los principales exportadores también).

MAPA N°1

### El mapa muestra el Comercio Neto por país para el año 2022

Mediciones en dólares



FUENTE: BASE DE DATOS DE UN COMETRADE DATABASE

Vale mencionar que a nivel internacional el nivel de agregación de la información disponible nos permite analizar el rubro colchones incluyendo artículos de cama, somieres y artículos similares (por ejemplo: colchones, cubrepiés, edredones, cojines, pufes, almohadas), bien con muelles (resortes), bien rellenos o guarnecidos interiormente con cualquier materia, incluidos los de caucho o plástico.

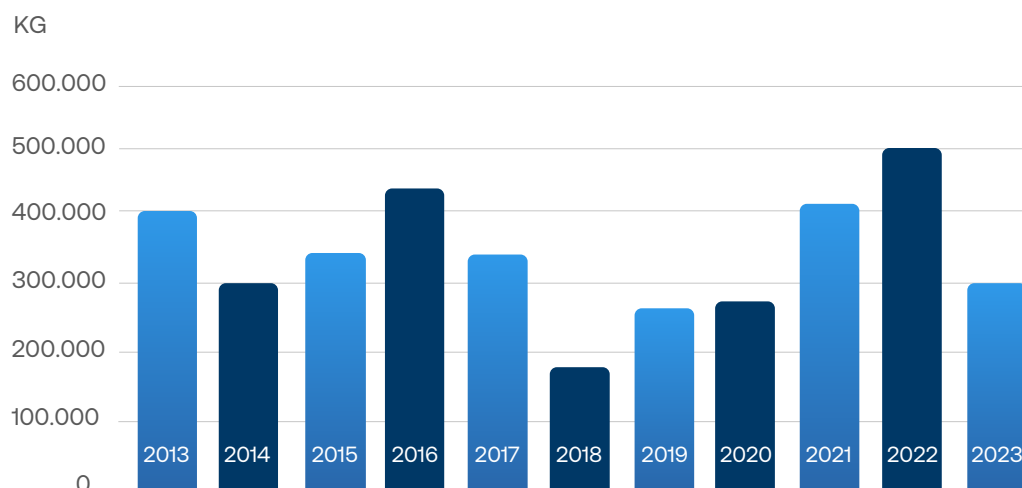
### Exportaciones Argentinas

En Sudamérica el mayor exportador es Brasil. Sin embargo, las expectativas argentinas de poder expandir sus exportaciones siguen en pie. En el año 2023 el país exportó 300 mil kg por un valor de 1,3 millones de dólares, representando menos del 1% del volumen comercializado (kg). La cantidad exportada fue 13 % inferior al promedio del periodo analizado (ver gráfico n°1).

GRÁFICO N°1

### Exportaciones Argentinas de Colchones

Volumen exportado medido en kg



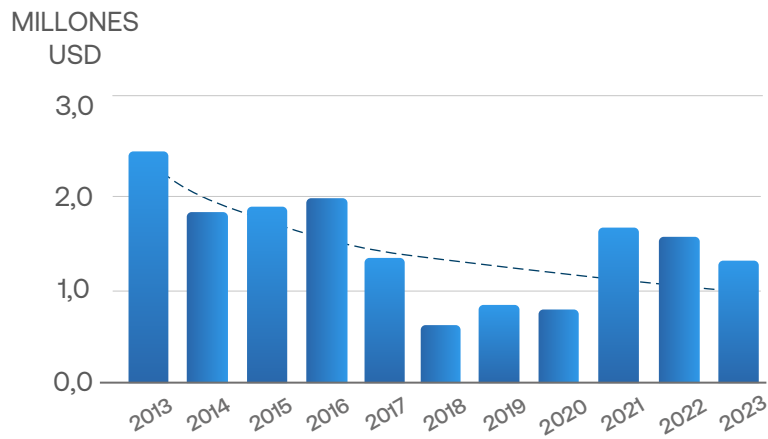
FUENTE: BASE DE DATOS DE SOFTRADE

Las exportaciones medidas en dólares presentan una tendencia negativa debido a la caída del precio (Ver gráficos n°2 y n°3).

GRÁFICO N°2

**Valor Exportación de Colchones**

Medido en USD

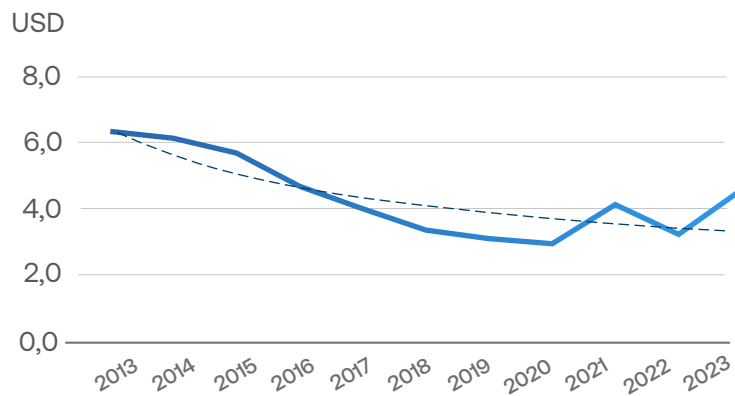


FUENTE: BASE DE DATOS DE SOFTRADE

GRÁFICO N°3

**Precio Exportación de Colchones**

Medido en USD por KG



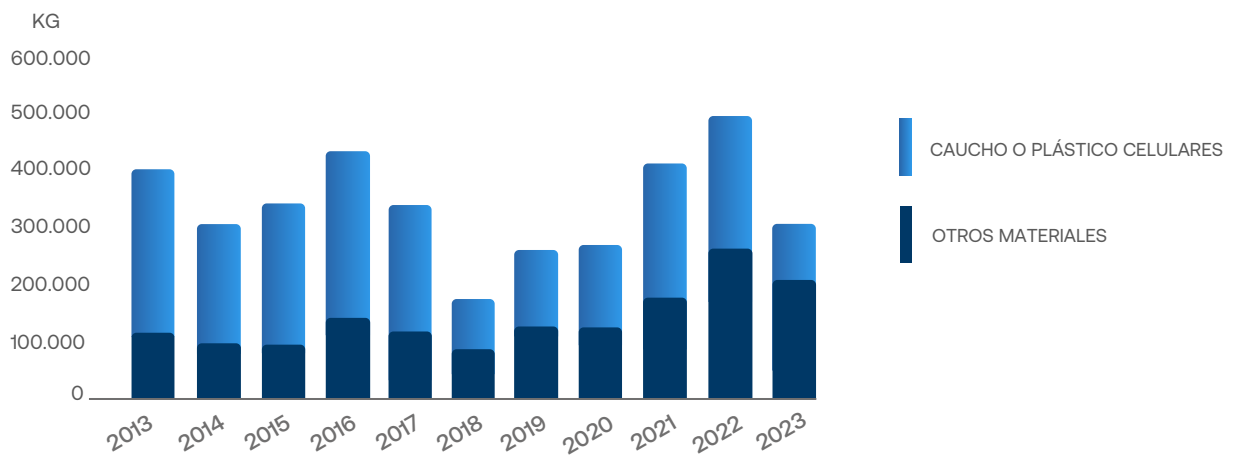
FUENTE: BASE DE DATOS DE SOFTRADE

Las exportaciones de colchones están compuestas por dos tipos<sup>1</sup>, las denominadas de caucho o plástico celulares y las de otros materiales. El primer tipo ha ganado participación hasta convertirse en el principal material exportado en el año 2022 (ver gráfico n° 4). Actualmente las exportaciones de este tipo de colchones llegan al 71% del volumen (ver gráfico n° 5)

GRÁFICO N°4

**Exportaciones de colchones según material**

Volumen exportado medido en KG




FUENTE: BASE DE DATOS DE SOFTRADE

GRÁFICO N°5

**Porcentaje según material**

Año 2023



FUENTE: BASE DE DATOS DE SOFTRADE

El principal país de destino es Uruguay con el 90% de los kg exportados. Siguen en importancia Brasil, Chile y Paraguay. El dato relevante es que el 99 % de los países importadores de colchones argentinos son limítrofes.

Brasil y Chile incrementaron el volumen de importación (kg) de colchones argentinos respecto al año anterior. En tanto que Uruguay incrementó el valor de las mismas.

CUADRO N°1

### Exportaciones de colchones por país de destino en los años 2022 y 2023

Mediciones en dólares, kilogramos y variación anual %

PAÍS	DÓLARES 2022	DÓLARES 2023	VAR %	KG 2022	KG 2023	VAR %
URUGUAY	1.174.477	1.206.242	3%	424.967	277.114	-35%
BRASIL	121.054	117.885	-3%	15.259	18.110	19%
CHILE	3.665	7.650	109%	219	560	156%
PARAGUAY	23.248	4.516	-81%	4.511	622	-86%
ECUADOR	941	314	-67%	2	1	-68%
OTROS	267.731	491	-100%	52.754	110	-100%
<b>TOTAL</b>	<b>1.591.115</b>	<b>1.337.098</b>	<b>-16%</b>	<b>497.712</b>	<b>296.516</b>	<b>-40%</b>

FUENTE: BASE DE DATOS DE SOFTRADE

Brasil domina el mercado sudamericano. Sus exportaciones ascienden a 20 millones de usd, quince veces las argentinas. Los envíos brasileiros se concentran hacia Uruguay y Bolivia. Respecto a Uruguay, quien es el principal país de destino de las exportaciones de colchones argentinos, le compra un volumen ocho veces mayor a Brasil.

Argentina podría expandir sus exportaciones a Uruguay, Paraguay y Bolivia. Donde la presencia de Brasil es predominante. Sin embargo, sería un poco más difícil entrar en Chile quien ha llegado a importar el 99% del volumen desde China.

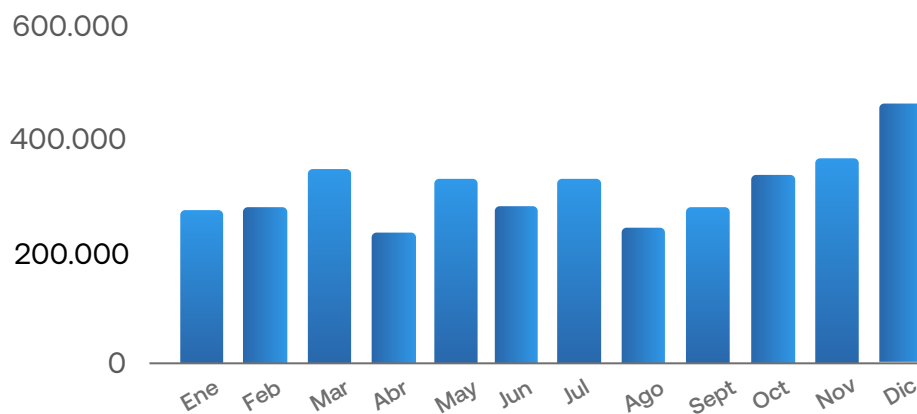
Si se analizan las exportaciones argentinas mes por mes en los últimos 10 años. Las mismas presentan un comportamiento cíclico con mayor exportación en diciembre, creciendo desde el mes de agosto.

<sup>1</sup> Las posiciones arancelarias analizadas son: 94042100 - Colchones de caucho o plástico celulares, recubiertos o no y 94042900 - Colchones de otras materias excluido caucho y plástico celulares.

GRÁFICO N°6

### Exportaciones de colchones por mes

Volumen exportado medido en kg



FUENTE: BASE DE DATOS DE SOFTRADE

Las exportaciones argentinas están concentradas en cinco firmas teniendo en cuenta los datos del año 2023. El 97% del volumen comercializado está compuesto por Limansky S.A. (46%), Fabrello y Cia S.R.L. (24%), Piero S.A (20%), IVECO Argentina S.A. (6%) (exporta colchones para camiones) y Simmons de Argentina SAIC (3%).

#### Mercado Sudamericano

Sudamérica es el mayor mercado al que pueden acceder las exportaciones argentinas, teniendo en cuenta que Argentina solo accede a los países limítrofes. Actualmente Brasil es el mayor exportador de la región, sin embargo, también es un país netamente importador al igual que Chile, Uruguay y Paraguay. A continuación, se presentan los datos de comercio internacional de los países sudamericanos.

CUADRO N°2

**Comercio Internacional por país en el año 2022**

Mediciones en dólares

PAÍS	EXPO 2023	IMPO 2023	PAÍS	EXPO 2023	IMPO 2023
BRASIL	33.309.125	90.195.631	Colombia*	9.394.967	27.772.114
CHILE	6.763.273	72.633.133	Perú*	2.591.259	41.110.256
URUGUAY	66.298	23.690.554	Bolivia	23.679	14.515.351
PARAGUAY	4.122.909	7.255.351	Venezuela	2.554.511	2.856.622
ECUADOR	526.941	6.350.314			

FUENTE: BASE DE DATOS DE UN COMTRADE DATABASE (\*) DATO 2022

**Consideraciones Finales**

- ▶ El mercado internacional del colchón está fuertemente concentrado en pocos actores. Los principales exportadores son China, Polonia, Indonesia, México quienes se reparten el 50% del mercado. Los principales importadores son EEUU, Alemania, Francia, Japón y Países Bajos quienes se reparten el 49% del mercado.
- ▶ Sudamérica es el mayor mercado al que pueden acceder las exportaciones argentinas, teniendo en cuenta que Argentina solo accede a los países limítrofes. El 99 % del volumen exportado es comercializado con ellos.
- ▶ Brasil es el mayor exportador de la región, sin embargo, también es un país netamente importador, al igual que Chile, Uruguay y Paraguay.
- ▶ Argentina exporta el 1% del volumen comercializado a nivel mundial. En 2023 exportó 300 mil kg por un valor de 1,3 millones de dólares. El 71% de las exportaciones de colchones son de caucho o plástico celulares y el 29% restante de otros materiales.
- ▶ El principal destino de las exportaciones argentinas es Uruguay con el 90% del volumen comercializado. Siguen en importancia Brasil, Chile y Paraguay.